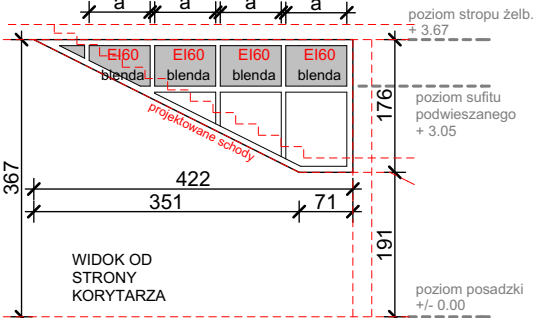
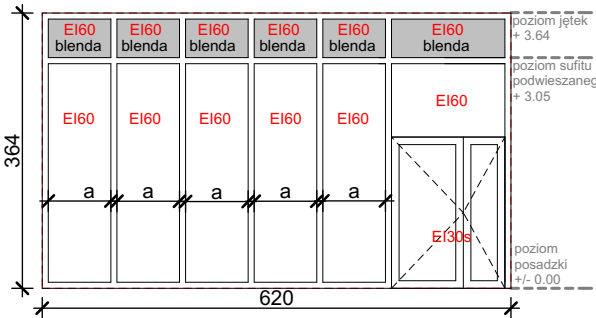
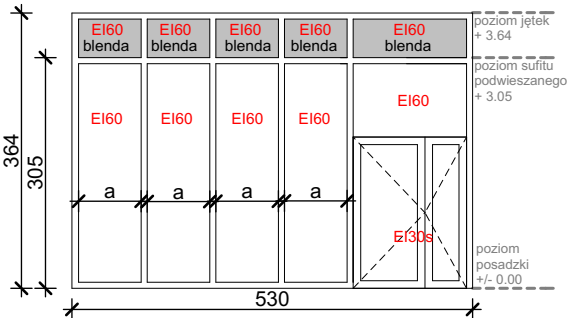
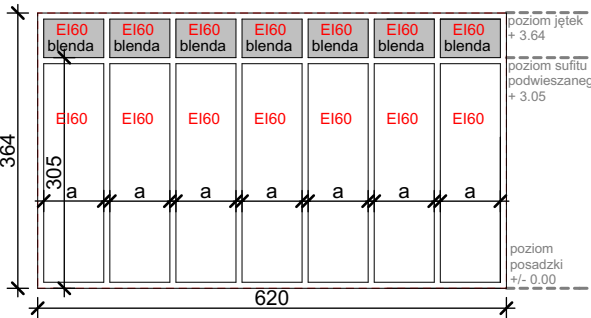


## ZESTAWIENIE WITRYN WEWNĘTRZNYCH ALUMINIOWYCH 2/3

OZNACZENIE NA RYSUNKU		Ww6	Ww7	Ww8	Ww9
ODPORNOŚĆ POŻAROWA		Ei60	Ei60/Ei30s	Ei60/Ei30s	Ei60
IZOLACYJNOŚĆ AKUSTYCZNA		-	-	-	-
IZOLACYJNOŚĆ CIEPLNA		-	-	-	-
ODPORNOŚĆ NA WŁAMANIE		-	-	-	-
SCHEMAT (widok poglądowy)					
RODZAJ		witryna aluminiowa EI60, zablendowane naświetle niewidoczne z poziomu korytarza na parterze, naświetle widoczne z poziomu schodów, należy montować do lica schodów oraz do pionowych i poziomych elementów żelbetowych	witryna aluminiowa EI60 z drzwiami EI30s dwuskrzydłowymi, drzwi profilowe, przeszklone, z naświetlem górnym stałym, wyższa część naświetla zablendowana pełni rolę montażową i p.poż oraz jest niewidoczna i ukryta pod sufitem podwieszanym	witryna aluminiowa EI60 z drzwiami EI30s dwuskrzydłowymi, drzwi profilowe, przeszklone, z naświetlem górnym stałym, wyższa część naświetla zablendowana pełni rolę montażową i p.poż oraz jest niewidoczna i ukryta pod sufitem podwieszanym	witryna aluminiowa EI60, naświetle górne zablendowane pełni rolę montażową i p.poż oraz jest niewidoczne i ukryta pod sufitem podwieszanym
WYMIAR ZESTAWU W ŚWIETLE MURU	Sm	422	620	530	620
	Hm	0-176	364	364	364
WYMIAR DRZWI W ŚWIETLE MURÓW	Sw	-	-	-	-
	Hw	-	-	-	-
WYMIAR DRZWI W ŚWIETLE OŚCIEŻNICY	So	-	90+60	90+60	-
	Ho	-	200	200	-
OZNACZENIE OTWIERANIA		-	L(czynne) + P(bierne)	L(czynne) + P(bierne)	-
ILOŚĆ SZTUK	PARTER	1	-	-	-
	1-PIĘTRO	-	1	1	1
	SUMA:	1	1	1	1
OŚCIEŻNICA		aluminium	aluminium	aluminium	aluminium
SKRZYDŁO		aluminium	aluminium	aluminium	aluminium
SZKLENIE		szyba zewn. VSG wewn. VSG,	szyba zewn. VSG wewn. VSG,	szyba zewn. VSG wewn. VSG,	szyba zewn. VSG wewn. VSG,
WYKOŃCZENIE, KOLOR		jasno-brązowy RAL 8004	jasno-brązowy RAL 8004	jasno-brązowy RAL 8004	jasno-brązowy RAL 8004
PRÓG		-	szczelny próg aluminiowy najazdowy 2cm, pograżony od wewnątrz	szczelny próg aluminiowy najazdowy 2cm, pograżony od wewnątrz	-
WYPOSAŻENIE		-	2x pochwyt, zamek z wkładką patentową na klucz, samozamykacz szynowy.	2x pochwyt, zamek z wkładką patentową na klucz, samozamykacz szynowy.	-
UWAGI		1. Należy zachować podziały. 2. Minimalna szerokość światła przejścia drzwi "90" po otwarciu nie może być mniejsza niż 90cm. 3. Wysokość klamek w przedziale 85-120cm od wykończonej podłogi. 4. Należy uzgodnić z dostawcą witryn aluminiowych szczelny sposób przejścia wentylacji przez górną "zakrytą przez sufit podwieszany" część witryny z zachowaniem odporności pożarowej, zablendowane pole witryny w miejscu przejścia instalacji wentylacji należy przeznaczyć na szczelne przejście instalacji zgodnie z zaleceniami wybranego dostawcy			
UWAGA: WSZYSTKIE WYMIARY I KIERUNEK OTWIERANIA PRZED WYKONANIEM SPRAWDZIĆ NA BUDOWIE!					

## ZESTAWIENIE WITRYN WEWNĘTRZNYCH ALUMINOWYCH 2/3

INWESTOR: GMINA MIASTO ZAKOPANE UL. KOŚCISZKI 13, 34-500 ZAKOPANE	BUDOWA PRZEDSZKOLA I ŻŁOBKA WRAZ Z ZAGOSPODAROWANIEM TERENU I INFRASTRUKTURĄ TECHNICZNĄ ORAZ ROZBIÓRKĄ ISTNIEJĄCEGO PRZEDSZKOLA		ADRES INWESTYCJI: ul. Szafły 10 34-500 Zakopane nr dz. ewid. 611	
JEDNOSTKA PROJEKTOWA: <div>SILESIA Architektci</div> <div>ul. Rolna 43, 40-555 Katowice, tel. 032 745 24 24, 601 639 719</div>	Wykonawcy:	UPRAWNIENIA:	PODPIS:	
	Projektował:	15/06/SLOKK upr.bud. w spec. architektonicznej		
	Opracował:			
UWAGI: WYMIAROWANIE (cm/	ZESTAWIENIE WITRYN WEWNĘTRZNYCH ALUMINIOWYCH 2/3		BRANŻA: ARCHITEKTURA	SKALA 1:100
DATA: 03. 03. 2025	FAZA: PROJEKT WYKONAWCZY		NUMER ARKUSZA: <b>ZST.10</b>	